

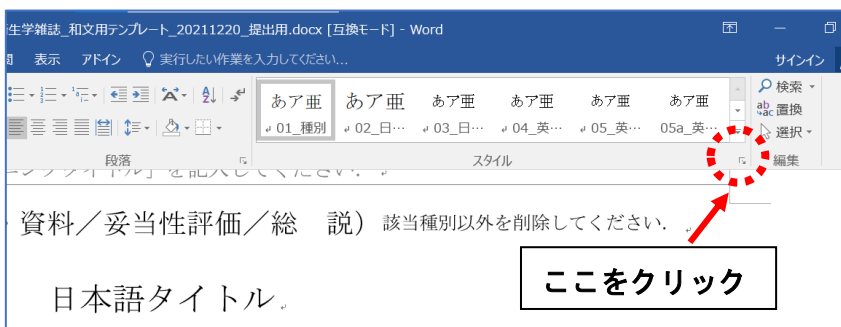
# テンプレートを利用したスタイルの設定法

テンプレート入稿の場合、テンプレートで指定されたスタイルを割り当てる必要があります。ダウンロードしたテンプレートファイルにコピー・ペーストするだけではスタイルは割り当てられません。次頁に示すような手順で、まずは項目毎のスタイルを割り当ててください。なお、テンプレートで指定されたスタイルを変更したり、追加したりしないでください。版下作成時にスタイルが反映されなかったり、文字が表示されなくなります。

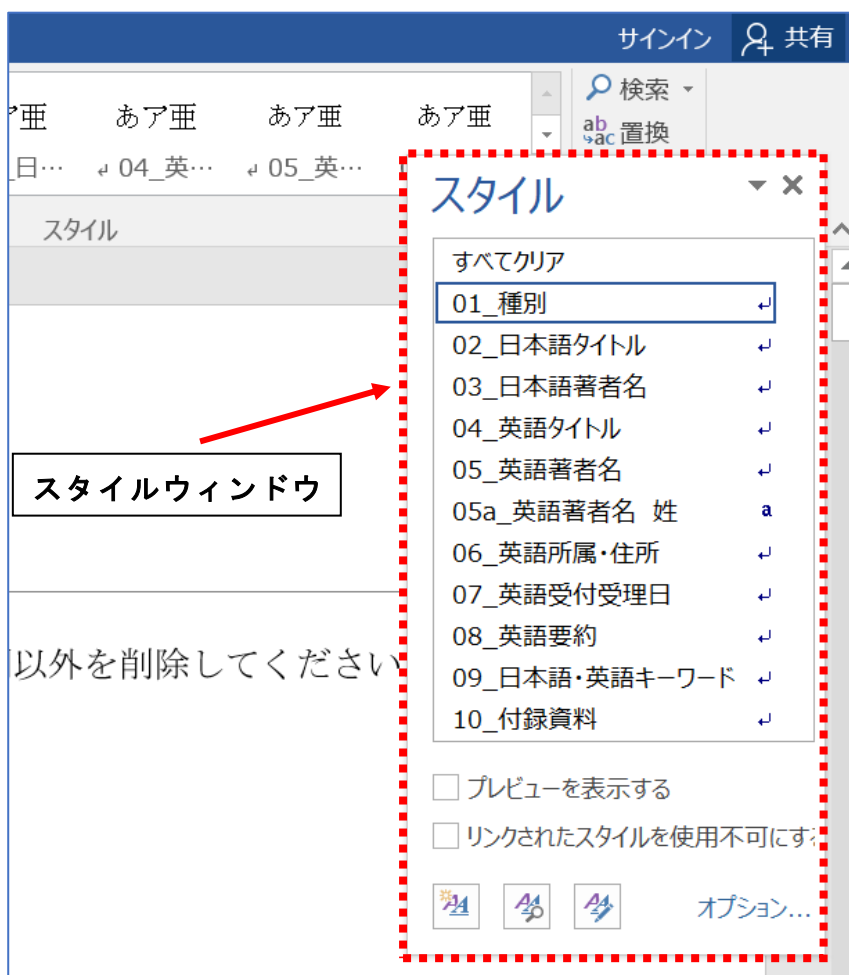
スタイルの項目は以下の通りです。

- 01\_種別
- 02\_日本語タイトル
- 03\_日本語著者名
- 04\_英語タイトル
- 05\_英語著者名
- 05a\_英語著者名 姓 (文字スタイル)
- 06\_英語所属・住所
- 07\_英語受付受理日
- 08\_英語要約
- 09\_日本語・英語キーワード
- 10\_付録資料
- 11\_脚注と責任著者
- 21\_大見出し
- 22\_中見出し
- 23\_小見出し
- 31\_本文 行頭 1 字下げ
- 32\_本文 字下げなし
- 33\_本文 2 行目 1 字下げ
- 34\_本文 引用
- 35\_数式
- 41\_参考文献 本文
- 51\_図タイトル 1 行
- 52\_図タイトル 2 行
- 53\_図本文
- 61\_表タイトル 1 行
- 62\_表タイトル 2 行
- 63\_表本文
- 64\_表脚注

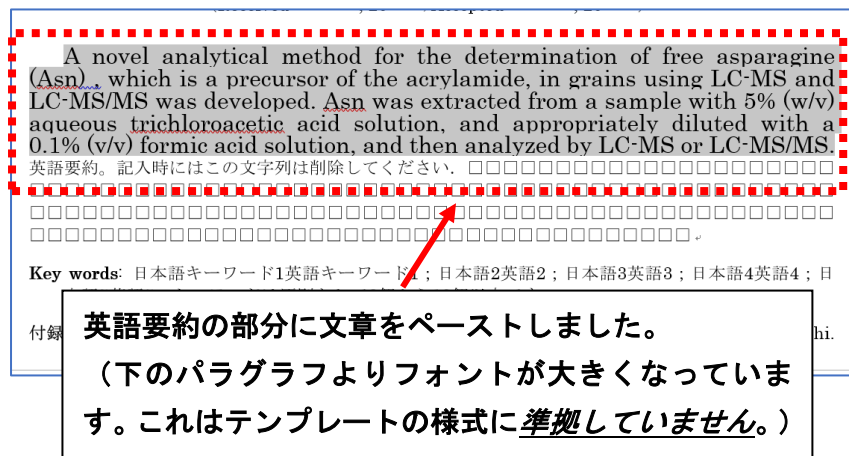
## ■ スタイル割当手順



Alt+Ctrl+Shift+Sを押すか、左図の赤丸部分をクリックします。



図のようにスタイルウィンドウが表示されます。



他のワードファイルなどの文章をコピーし、テンプレートファイルにペーストします。(この時、文章はテンプレートの形式に準じていません。)

2-6-1 Jingumae, Shibuya-ku, Tokyo 150-0001, Japan;  
 \* Corresponding author:  
 (Received , 20 ; Accepted , 20 )

A novel analytical method for the determination of free asparagine (Asn), which is a precursor of the acrylamide, in grains using LC-MS and LC-MS/MS was developed. Asn was extracted from a sample with 5% (w/v) aqueous trichloroacetic acid solution, and appropriately diluted with a 0.1% (v/v) formic acid solution, and then analyzed by LC-MS or LC-MS/MS.

英語要約。記入時にはこの文字列は削除してください。

Key words: 日本語キ  
 本語5英語5; キ  
 付録資料: 付録資料  
 ●●で閲覧で

今回は英語要約の部分に文章をペーストしましたので、「08 英語要約」を選択します。

スタイル

- 05a\_英語著者名 姓
- 06\_英語所属・住所
- 07\_英語受付受理日
- 08\_英語要約
- 09\_日本語・英語キーワード
- 10\_付録資料
- 11\_脚注と責任著者
- 21\_大見出し
- 22\_中見出し
- 23\_小見出し

コピーした文章を選択し、スタイルウィンドウから各項目に相当するものを選択します。

2-6-1 Jingumae, Shibuya-ku, Tokyo 150-0001, Japan;  
 \* Corresponding author:  
 (Received , 20 ; Accepted , 20 )

A novel analytical method for the determination of free asparagine (Asn), which is a precursor of the acrylamide, in grains using LC-MS and LC-MS/MS was developed. Asn was extracted from a sample with 5% (w/v) aqueous trichloroacetic acid solution, and appropriately diluted with a 0.1% (v/v) formic acid solution, and then analyzed by LC-MS or LC-MS/MS.

英語要約。記入時にはこの文字列は削除してください。

下のパラグラフと同じフォントになりました。これで テンプレートの形式になりました。

スタイル

- 05\_英語著者名
- 05a\_英語著者名 姓
- 06\_英語所属・住所
- 07\_英語受付受理日
- 08\_英語要約
- 09\_日本語・英語キーワード
- 10\_付録資料
- 11\_脚注と責任著者
- 21\_大見出し
- 22\_中見出し
- 23\_小見出し
- 31\_本文 行頭1字下げ

テンプレートの形式がテキストに反映されます。選択せずにスタイルを割り当てると、カーソルの存在している文（次の改行コードまで）に対してはスタイルが割り当てられますが、改行以降の文にはスタイルは割り当てられません。